



Cuenta Pública 2021
Municipio de San Gabriel Chilac
Estado de Flujos de Efectivo
Del 1 de Enero al 31 de Diciembre de 2021 y 2020
(Pesos)


Concepto	2021	2020
Flujos de Efectivo de las Actividades de Operación		
Origen	55,541,472	53,029,658
Impuestos	993,840	613,312
Cuotas y Aportaciones de Seguridad Social	0	0
Contribuciones de mejoras	0	0
Derechos	1,175,095	880,173
Productos	81,310	45,360
Aprovechamientos	60,800	253,612
Ingresos por Venta de Bienes y Prestación de Servicios	0	0
Participaciones, Aportaciones, Convenios, Incentivos Derivados de la Colaboración Fiscal y Fondos Distintos de Aportaciones	51,306,523	51,237,201
Transferencias, Asignaciones, Subsidios y Subvenciones, y Pensiones y Jubilaciones	0	0
Otros Orígenes de Operación	1,923,904	0
Aplicación	30,592,851	29,194,658
Servicios Personales	12,547,111	13,359,158
Materiales y Suministros	6,895,059	5,039,084
Servicios Generales	9,447,701	7,346,129
Transferencias Internas y Asignaciones al Sector Público	0	0
Transferencias al resto del Sector Público	0	0
Subsidios y Subvenciones	404,041	226,893
Ayudas Sociales	776,889	650,554
Pensionamientos y Jubilaciones	0	0
Transferencias a Fideicomisos, Mandatos y Contratos Análogos	0	0
Transferencias a la Seguridad Social	0	0
Donativos	0	0
Transferencias al Exterior	0	0
Participaciones	0	0
Aportaciones	0	0
Convenios	522,050	558,360
Otras Aplicaciones de Operación	0	2,014,480
Flujos Netos de Efectivo por Actividades de Operación	24,948,621	23,835,000
Flujos de Efectivo de las Actividades de Inversión		
Origen	0	0
Bienes Inmuebles, Infraestructura y Construcciones en Proceso	0	0
Bienes Muebles	0	0
Otros Orígenes de Inversión	0	0
Aplicación	27,662,117	18,090,666
Bienes Inmuebles, Infraestructura y Construcciones en Proceso	27,111,642	17,296,210
Bienes Muebles	550,475	794,456
Otras Aplicaciones de Inversión	0	0
Flujos Netos de Efectivo por Actividades de Inversión	-27,662,117	-18,090,666
Flujo de Efectivo de las Actividades de Financiamiento		
Origen	0	0
Endeudamiento Neto	0	0
Interno	0	0
Externo	0	0
Otros Orígenes de Financiamiento	0	0
Aplicación	0	0
Servicios de la Deuda	0	0
Interno	0	0
Externo	0	0
Otras Aplicaciones de Financiamiento	0	0
Flujos netos de Efectivo por Actividades de Financiamiento	0	0

Cuenta Pública 2021
Municipio de San Gabriel Chilac
Estado de Flujos de Efectivo
Del 1 de Enero al 31 de Diciembre de 2021 y 2020
(Pesos)

Concepto	2021	2020
Incremento/Disminución Neta en el Efectivo y Equivalentes al Efectivo	-2,713,496	5,744,334
Efectivo y Equivalentes al Efectivo al inicio del Ejercicio	7,654,768	1,910,434
Efectivo y Equivalentes al Efectivo al final del Ejercicio	4,941,272	7,654,768

Bajo protesta de decir verdad declaramos que los Estados Financieros y sus Notas son razonablemente correctos y responsabilidad del emisor



 Presidencia Municipal
C.P. AARON SERTORIO GOMEZ
 PRESIDENTE MUNICIPAL
 San Gabriel Chilac
 2021-2024



ARQ. CARLOS JAIRO PALACIOS CRISOSTOMO
 SECRETARIO GENERAL
 San Gabriel Chilac
 2021-2024



 Tesoreria
C. NORMA MAGDALENA HERNANDEZ HIDALGO
 TESORERA MUNICIPAL
 San Gabriel Chilac
 2021-2024